




10				
	Associação de Solidariedade Social de Espadanedo			
	BALANÇO (Modelo para ME)			
	Dezembro 2017			
			Montantes expressos em euro	
	RUBRICAS	NOTAS	PERÍODOS	
			2017	2016
	ATIVO			
	Ativo não corrente:			
	Ativos fixos tangíveis		2.007.547,99	2.055.941,49
	Ativos intangíveis			
	Investimentos financeiros		2.029,77	898,14
	Créditos e outros ativos não correntes			
			2.009.577,76	2.056.839,63
	Ativo corrente:			
	Inventários			
	Clientes		8.073,20	
	Estado e outros entes públicos		412,48	1.036,05
	Capital subscrito e não realizado			
	Diferimentos			
	Outros ativos correntes		13.444,20	11.418,52
	Caixa e depósitos bancários		154.872,38	398.058,48
			176.802,26	410.513,05
	Total do Ativo		2.186.380,02	2.467.352,68
				Página 1 de 2

10	Associação de Solidariedade Social de Espadanedo			
BALANÇO (Modelo para ME)				
Dezembro 2017				
			Montantes expressos em euro	
	RUBRICAS	NOTAS	PERÍODOS	
			2017	2016
	CAPITAL PRÓPRIO E PASSIVO			
	Capital próprio:			
	Capital subscrito		16.735,63	16.735,63
	Outros instrumentos de capital próprio		(,00)	(,00)
	Reservas		(,00)	(,00)
	Resultados transitados		97.570,99	78.806,47
	Outras variações no capital próprio		1.813.575,94	1.854.644,40
			1.927.882,56	1.950.186,50
	Resultado líquido do período		1.752,46	18.764,52
	Total do capital próprio		1.929.635,02	1.968.951,02
	Passivo:			
	Passivo não corrente			
	Provisões		(,00)	(,00)
	Financiamentos obtidos		209.341,62	472.778,42
	Outras dívidas a pagar			
			209.341,62	472.778,42
	Passivo corrente			
	Fornecedores		19.494,98	4.026,48
	Estado e outros entes públicos		7.905,77	6.188,72
	Financiamentos obtidos			
	Diferimentos		2.563,77	2.500,00
	Outros passivos correntes		17.438,86	12.908,04
			256.745,00	498.401,66
	Total do passivo		256.745,00	498.401,66
	Total do Capital Próprio e do Passivo		2.186.380,02	2.467.352,68
				Página 2 de 2

Paulino 